



ФЕДЕРАЛЬНАЯ СЛУЖБА  
ГОСУДАРСТВЕННОЙ СТАТИСТИКИ

# Производство продукции животноводства и поголовья скота Ульяновской области



за январь – июнь 2022 года



ФЕДЕРАЛЬНАЯ СЛУЖБА  
ГОСУДАРСТВЕННОЙ СТАТИСТИКИ

# Производство продукции животноводства и поголовья скота

Ульяновской области

январь-июнь 2022 года

- 01 ПРОИЗВОДСТВО ПРОДУКЦИИ ЖИВОТНОВОДСТВА  
В ХОЗЯЙСТВАХ ВСЕХ КАТЕГОРИЙ
- 02 СТРУКТУРА ПРОИЗВОДСТВА ОСНОВНОЙ  
ПРОДУКЦИИ ЖИВОТНОВОДСТВА (ПО КАТЕГОРИЯМ  
ХОЗЯЙСТВ)
- 03 ПРОИЗВОДСТВО ОСНОВНОЙ ПРОДУКЦИИ  
ЖИВОТНОВОДСТВА В СЕЛЬСКОХОЗЯЙСТВЕННЫХ  
ОРГАНИЗАЦИЯХ
- 04 ПРОИЗВОДСТВО СКОТА И ПТИЦЫ ПО ВИДАМ  
В СЕЛЬСКОХОЗЯЙСТВЕННЫХ ОРГАНИЗАЦИЯХ
- 05 ПОГОЛОВЬЕ КРУПНОГО РОГАТОГО СКОТА  
В ХОЗЯЙСТВАХ ВСЕХ КАТЕГОРИЙ





ФЕДЕРАЛЬНАЯ СЛУЖБА  
ГОСУДАРСТВЕННОЙ СТАТИСТИКИ

# Производство продукции животноводства и поголовья скота

Ульяновской области

январь-июнь 2022 года

- 06 ПОГОЛОВЬЕ СКОТА И ПТИЦЫ В ХОЗЯЙСТВАХ  
ВСЕХ КАТЕГОРИЙ
- 07 СТРУКТУРА ПОГОЛОВЬЯ СКОТА И ПТИЦЫ  
(ПО КАТЕГОРИЯМ ХОЗЯЙСТВ)
- 08 ПОГОЛОВЬЕ КРУПНОГО РОГАТОГО СКОТА  
В СЕЛЬСКОХОЗЯЙСТВЕННЫХ ОРГАНИЗАЦИЯХ
- 09 ПОГОЛОВЬЕ СВИНЕЙ, ОВЕЦ И КОЗ  
В СЕЛЬСКОХОЗЯЙСТВЕННЫХ ОРГАНИЗАЦИЯХ
- 10 ПОГОЛОВЬЕ ЛОШАДЕЙ И ПТИЦ  
В СЕЛЬСКОХОЗЯЙСТВЕННЫХ ОРГАНИЗАЦИЯХ



# ПРОИЗВОДСТВО ПРОДУКЦИИ ЖИВОТНОВОДСТВА В ХОЗЯЙСТВАХ ВСЕХ КАТЕГОРИЙ

ЗА ЯНВАРЬ – ИЮНЬ 2022 ГОДА

в % к январю - июню 2021 года



Мясо  
скота и птицы

**99,4%**



Молоко  
всех видов

**90,6%**



Яйца

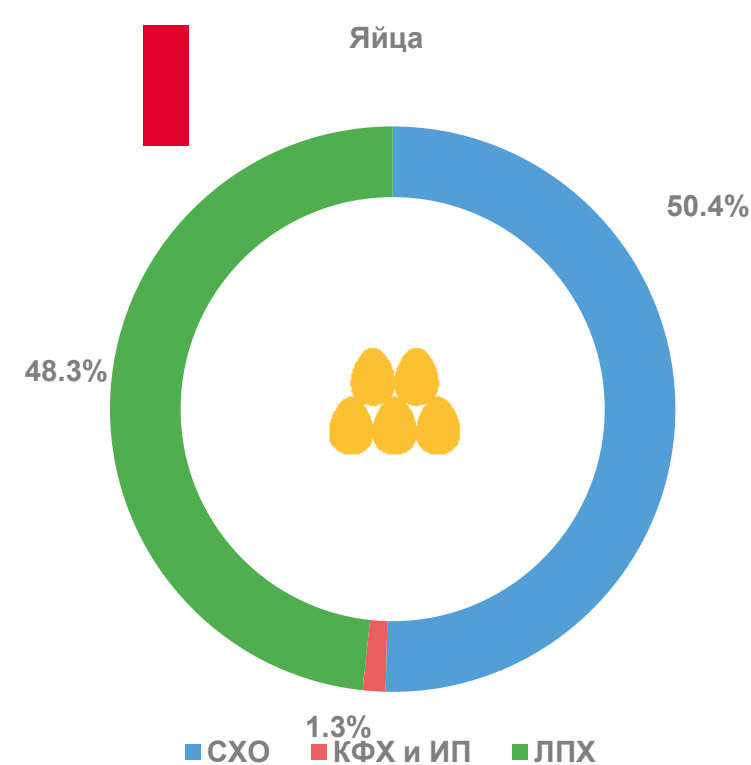
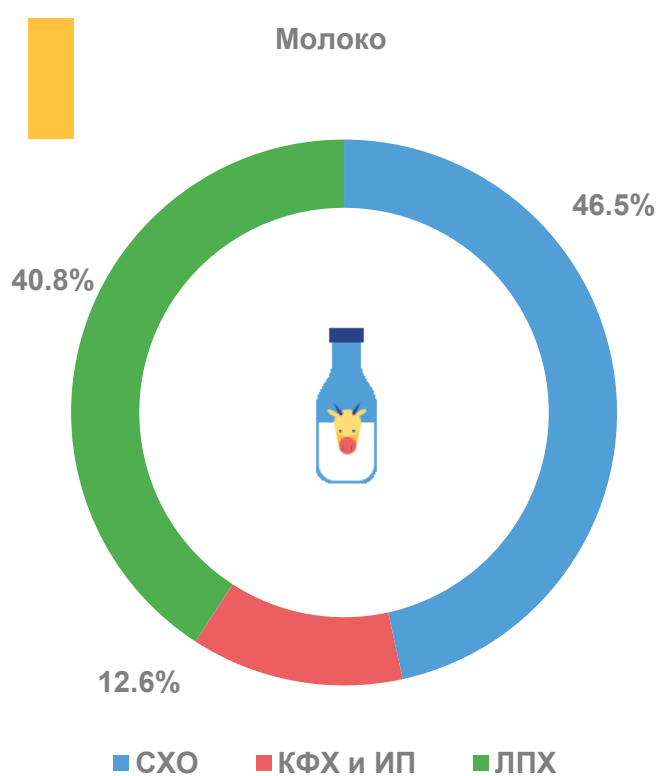
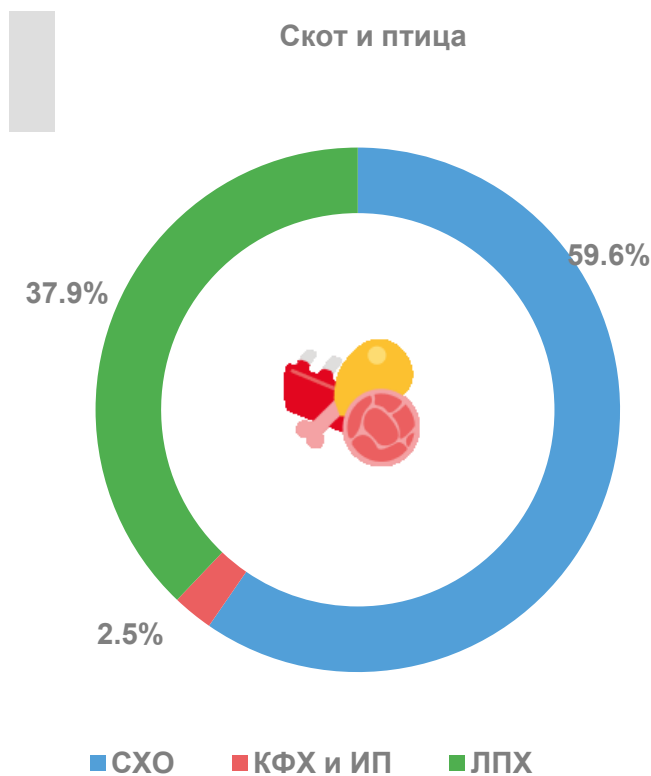
**115,1%**





# СТРУКТУРА ПРОИЗВОДСТВА ОСНОВНОЙ ПРОДУКЦИИ ЖИВОТНОВОДСТВА (ПО КАТЕГОРИЯМ ХОЗЯЙСТВ)

ЗА ЯНВАРЬ – ИЮНЬ 2022 ГОДА





# ПРОИЗВОДСТВО ОСНОВНОЙ ПРОДУКЦИИ ЖИВОТНОВОДСТВА В СЕЛЬСКОХОЗЯЙСТВЕННЫХ ОРГАНИЗАЦИЯХ

ЗА ЯНВАРЬ – ИЮНЬ 2022 ГОДА, ТЫСЯЧ ТОНН

в % к январю - июню 2021 года



Мясо  
скота и птицы

**113,3%**



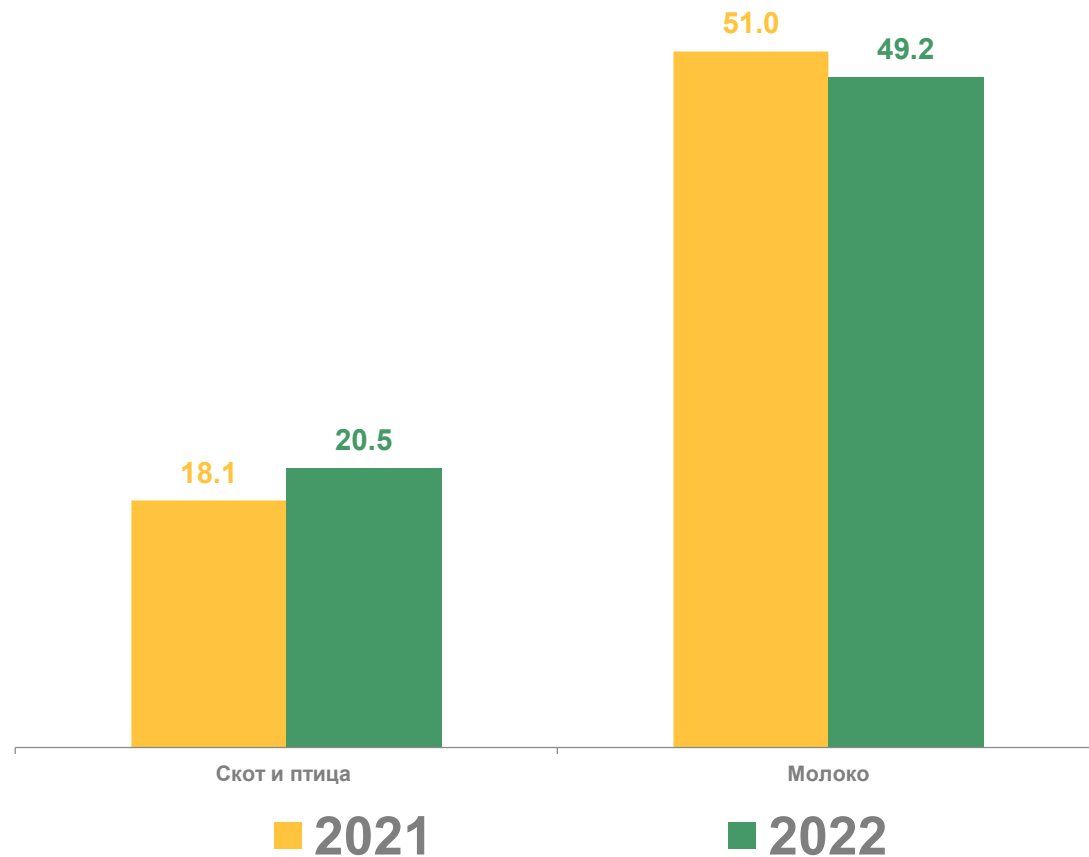
Молоко

**96,3%**



Яйца

**153,6%**





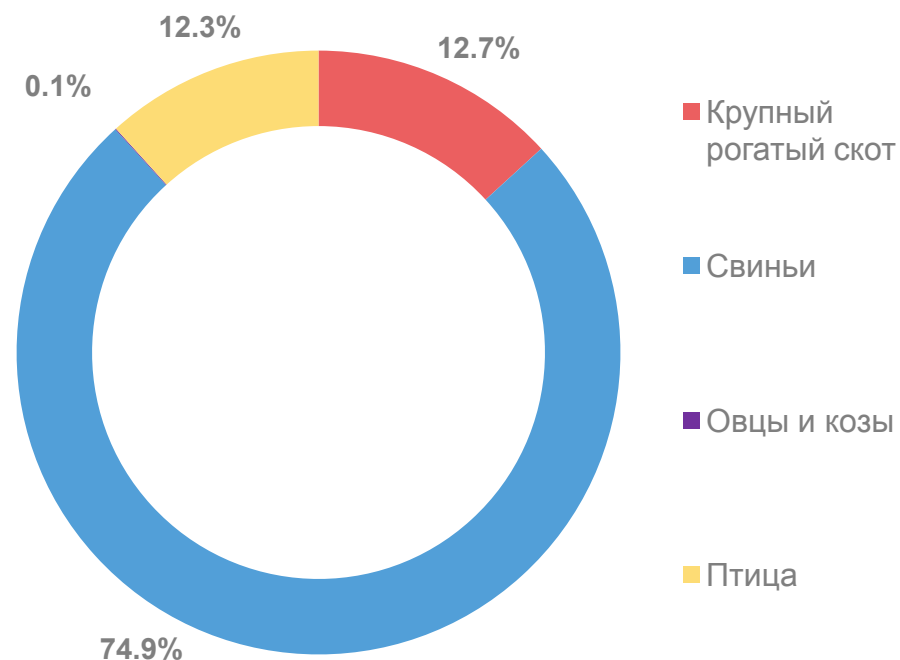
# ПРОИЗВОДСТВО СКОТА И ПТИЦЫ ПО ВИДАМ В СЕЛЬСКОХОЗЯЙСТВЕННЫХ ОРГАНИЗАЦИЯХ

ЗА ЯНВАРЬ – ИЮНЬ 2022 ГОДА

в % к январю - июню 2021 года



Структура производства мяса по видам скота и птицы в % к общему производству





# ПОГОЛОВЬЕ КРУПНОГО РОГАТОГО СКОТА В ХОЗЯЙСТВАХ ВСЕХ КАТЕГОРИЙ НА 1 ИЮЛЯ 2022 ГОДА

ТЫСЯЧ ГОЛОВ

в % к 1 июля 2021 года



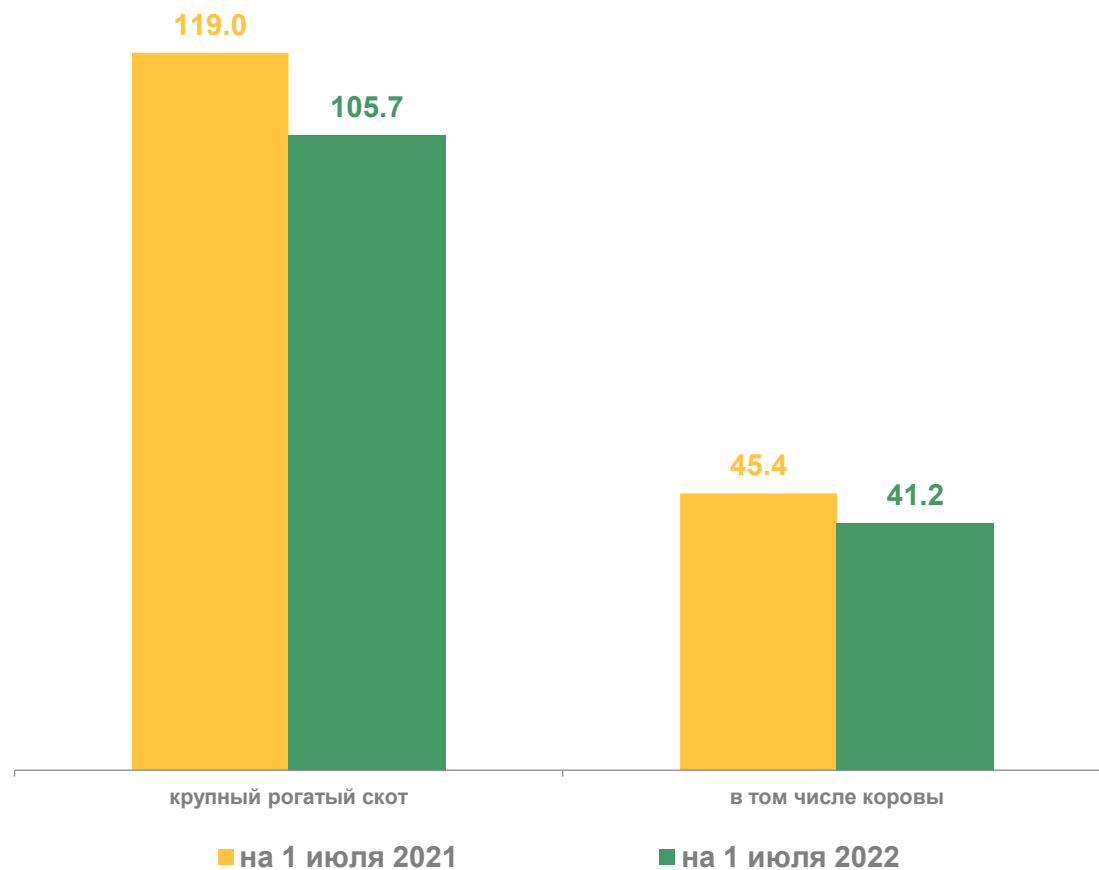
Крупный  
рогатый скот

**88,8%**



в том числе  
коровы

**90,7%**







# ПОГОЛОВЬЕ СКОТА И ПТИЦЫ В ХОЗЯЙСТВАХ ВСЕХ КАТЕГОРИЙ НА 1 ИЮЛЯ 2022 ГОДА

ТЫСЯЧ ГОЛОВ

в % к 1 июля 2021 года



Свиньи

**97,1%**



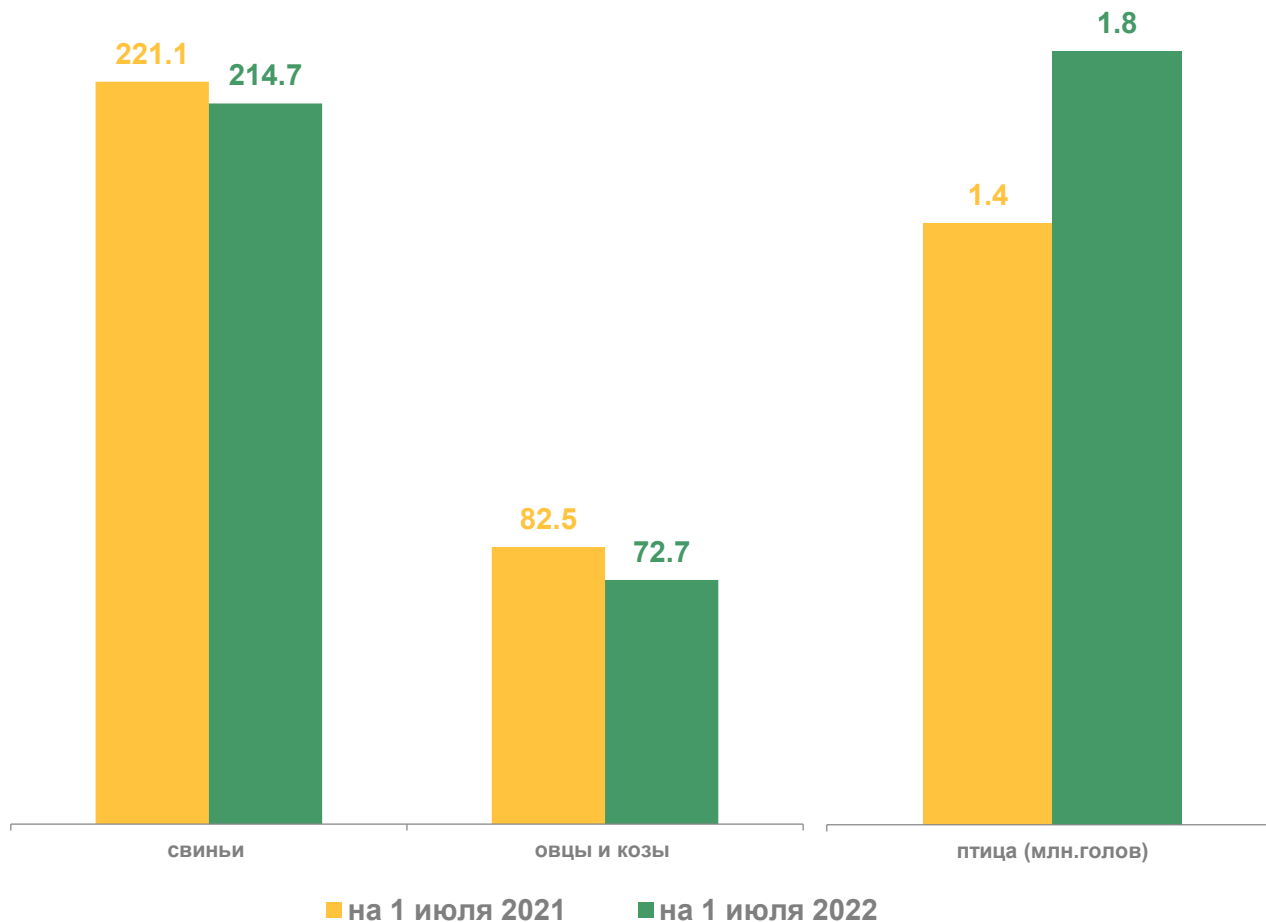
Овцы и козы

**88,2%**



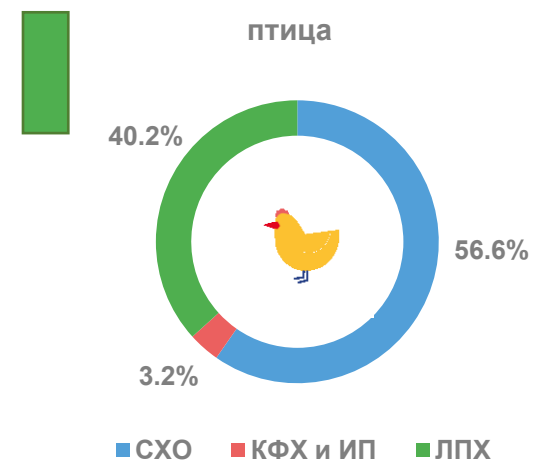
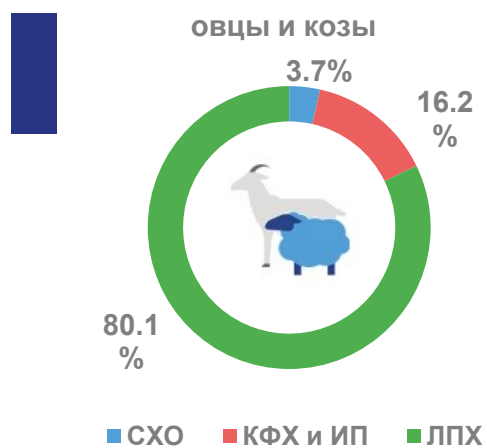
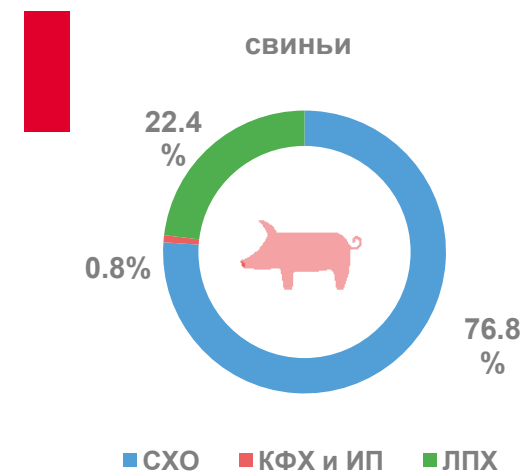
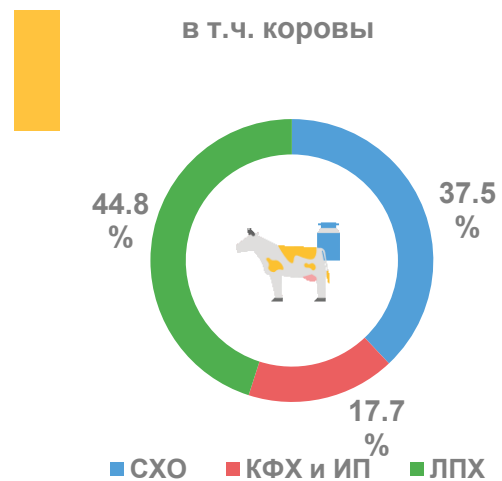
Птица

**128,0%**





# СТРУКТУРА ПОГОЛОВЬЯ СКОТА И ПТИЦЫ НА 1 ИЮЛЯ 2022 ГОДА (ПО КАТЕГОРИЯМ ХОЗЯЙСТВ)





# ПОГОЛОВЬЕ КРУПНОГО РОГАТОГО СКОТА В СЕЛЬСКОХОЗЯЙСТВЕННЫХ ОРГАНИЗАЦИЯХ НА 1 ИЮЛЯ 2022 ГОДА

ТЫСЯЧ ГОЛОВ

в % к 1 июля 2021 года



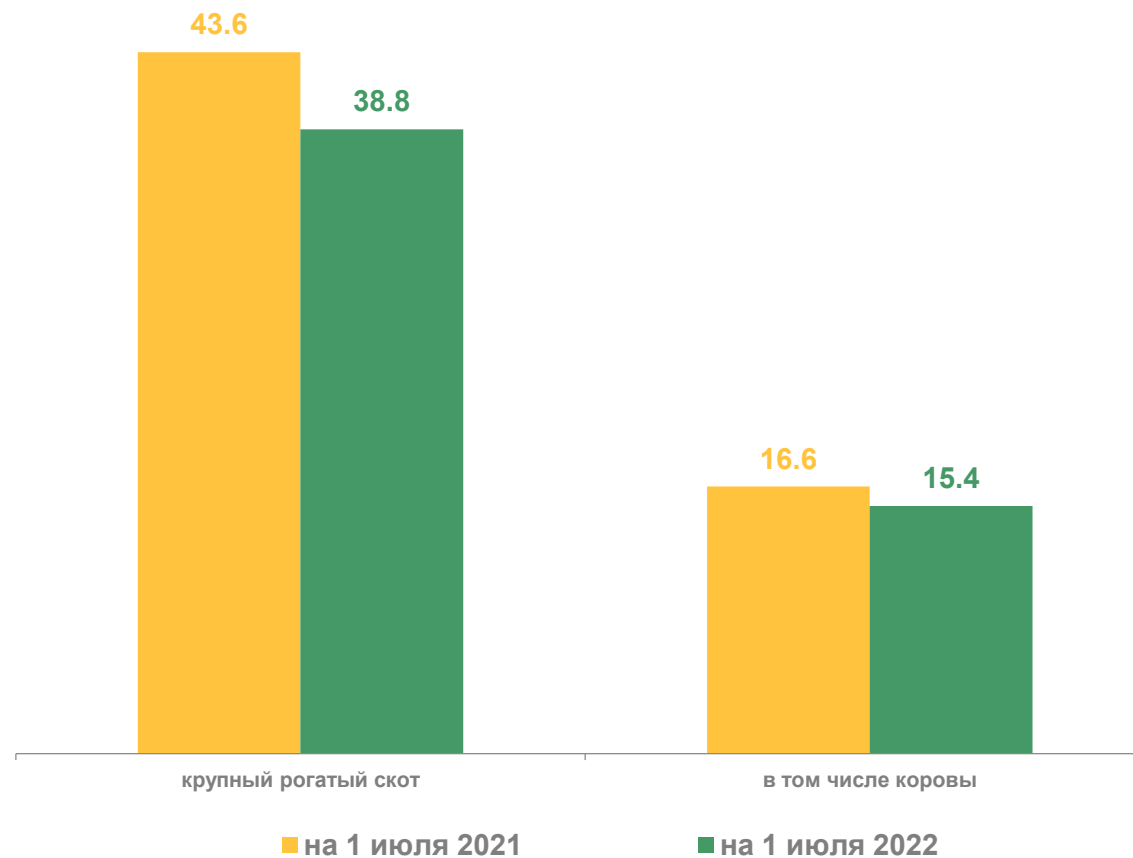
Крупный  
рогатый скот

**89,1%**



в том числе  
коровы

**92,8%**





# ПОГОЛОВЬЕ СВИНЕЙ, ОВЕЦ И КОЗ В СЕЛЬСКОХОЗЯЙСТВЕННЫХ ОРГАНИЗАЦИЯХ НА 1 ИЮЛЯ 2022 ГОДА

ТЫСЯЧ ГОЛОВ

в % к 1 июля 2021 года



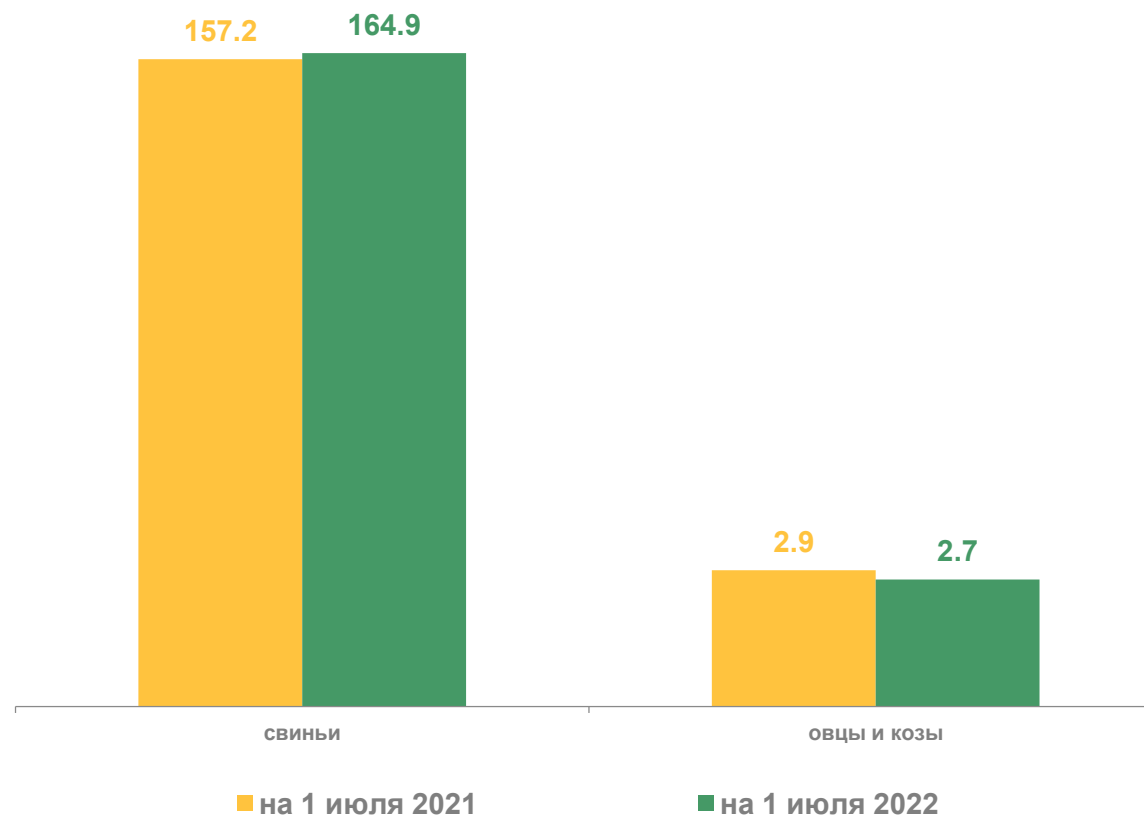
Свиньи

**105,0%**



Овцы и козы

**94,3%**





# ПОГОЛОВЬЕ ЛОШАДЕЙ И ПТИЦ В СЕЛЬСКОХОЗЯЙСТВЕННЫХ ОРГАНИЗАЦИЯХ НА 1 ИЮЛЯ 2022 ГОДА

в % к 1 июля 2021 года



Птица

в **2,1** раза



Лошади

**105,5%**

